

Podtéma: Sluníčko sleduje, jak tělo funguje (5.-9. 10.)

Hrátky s míčem – cvičení, házení, kutálení, procvičení postřehu

Hra na slepou bábu – tradiční hra, chytání dětí se zavázanýma očima, poznávání kamaráda po hmatu, hlasu

Vybere se Slepá bába, nejlépe rozpočítadlem. K této hře je potřeba vybrat velký prostor bez překážek, aby nedošlo k úrazu. Slepé bábě se zavážou oči šátkem tak, aby neviděla.

Paní učitelka dítěti zaváže oči a vede s ním rozhovor:

„Slepá bábo, kam tě vedu?“

Dítě odpoví: „Do kouta.“

Paní učitelka se ptá dál: „Co v tom koutě?“

Dítě: „Kohouta.“

Paní učitelka: „Co v kohoutě?“

Dítě: „Zlaté vejce.“

Paní učitelka: „Co v tom vejci?“

Dítě: „Zlatá jehla.“

Paní učitelka: „Co v té jehle?“

Dítě: „Zlatá nit.“

Paní učitelka: „Co v té niti?“

Dítě: „Nic.“

Paní učitelka: „Tak si nás Slepá bábo chyt.“

Pustí slepou bábu, a ta se rozprchne s ostatními dětmi do vyznačeném prostoru. Voláním se děti ozývají tak, aby naznačily Slepé bábě, kde se vyskytují. Ta má za úkol jít dle hlasu a zvuků k dětem a chytit je.

Pokud se jí povede uchopit jedno z dětí, dle hlasu, chichotání, oblečení, účesu apod. se snaží se stále přivázanýma očima uhádnout, o koho se jedná. Pokud uhádne, sundá si šátek a chycené dítě se stává pro další kolo Slepou bábou. Pokud neuhádne, chycené dítě musí pustit a zkusit štěstí dál.

Kam to patří? sestavení obličeje po slepu

Co to slyším? rozeznávání zvuků z nahrávek

Nosíková – společenská hra k procvičení čichu

Sluchové pexeso- pexeso trochu jinak, na způsob hledání kostiček, které stejně řečtají

Já jsem malíř- malba kamarádova obličeje na skleněnou tabulku kvašovými barvami

Maluji i bez dívání – kresba pastelkami se zavázanýma očima

Smysly

Člověk, ten má smyslů pět,
znám je všechny nazpaměť.

Kde jsou oči, tam je ZRAK,
po prstech nám skáče HMAT.

SLUCH nám sedí na uších,
do nosu nám vlezl ČICH.

A CHUŤ v ústech na jazýčku
spinká si tu na krajíčku.

Hlava, ramena, kolena, palce



1
Hla - va, ra - me - na, ko - le - na, pal - ce,

Color key: Hla (purple), va (purple), ra (teal), me (teal), na (teal), ko (yellow), le (yellow), na (yellow), pal (red), ce (yellow).




5
ko - le - na, pal - ce, ko - le - na, pal - ce,

Color key: ko (yellow), le (yellow), na (yellow), pal (orange), ce (yellow), ko (yellow), le (yellow), na (yellow), pal (red), ce (yellow).



9
hla - va, ra - me - na, ko - le - na, pal - ce,


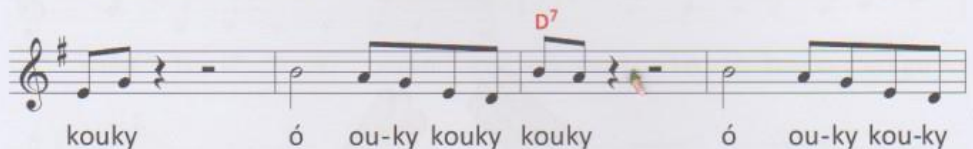


Color key: hla (purple), va (purple), ra (teal), me (teal), na (teal), ko (yellow), le (yellow), na (yellow), pal (red), ce (yellow).



13
o - či, u - ši, pu - sa, nos.

Color key: o (yellow), či (yellow), u (orange), ši (yellow), pu (yellow), sa (yellow), nos (yellow).

OUKY KOUKY



Dáme levou ruku sem
dáme levou ruku tam
sem tam sem a tak s ní zatřeseš ...

Dáme celé tělo sem
dáme celé tělo tam
sem tam sem a tak s ním zatřeseš ...

Dáme pravou ruku sem
dáme pravou ruku tam
sem tam sem a tak s ní zatřeseš ...

*Postavíme se do kroužku a opět
děláme přesně to, co nám říká text:
Dáme levou ruku sem ... Pořádně si
u toho s ostatními zakřičíme, a pokud
jste už zatřepali celým tělem, a každý
z nás zavolá, přidáme ještě nohy
a pořádně s nimi zadupeme (úúú).*

Dáme levou nohu sem
dáme levou nohu tam
sem tam sem a tak s ní zatřeseš ...

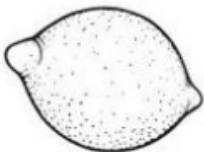















Dej pravou nohu sem
dáme pravou nohu tam
sem tam sem a tak s ní zatřeseš ...

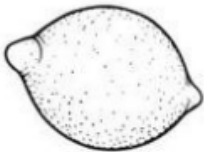



Co chybí těmto dětem? Dokresli



Jméno _____

Která z těchto potravin ti nejvíc chutná?

			
---	---	--	---



Mých 5 smyslů

Vybarvi a vystřihni obrázky a přiřaď ke správným smyslům.



ZRAK



ČICH



CHUŤ



SLUCH

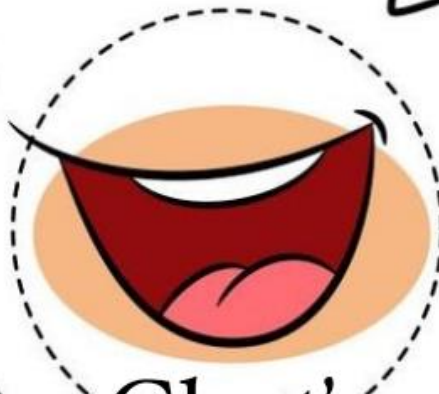




HMAT




Jméno _____

Vybarvi to, co se ochutnává.

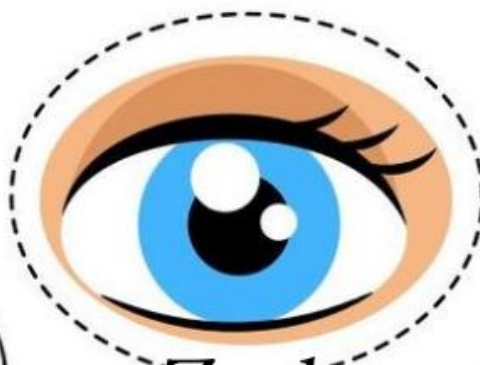




Chut'



Jméno _____

Vybarvi to, co slouží ke koukání.



Zrak




Jméno _____

Vybarvi to, co můžeš
cítit.



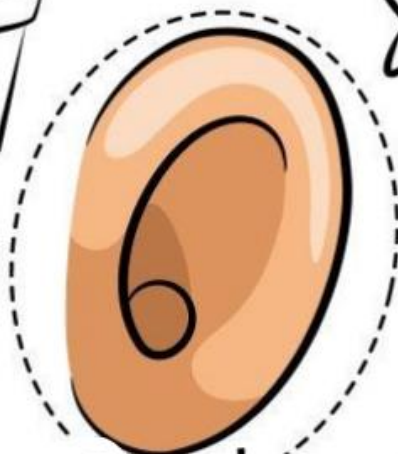
Jméno _____

Vybarvi to, čeho se můžeš
dotknout.



Jméno _____

Vybarvi to, co můžeš
slyšet.



Sluch

