

ŠNEČCI

**2.11. – 6.11. 2020**

Téma:

### **SLUNÍČKO SLEDUJE, JAK TĚLO FUNGUJE**

- POZNÁVÁNÍ LIDSKÝCH SMYSLŮ, MÍT POVĚDOMÍ O VÝZNAMU A FUNKCI SMYSLŮ, JAK SE CHRÁNIT PŘED ÚRAZEM

#### ***Nač má člověk smyslů pět***

*Nač má člověk smyslů pět?*

*Aby mohl poznat svět.*

*Hmatem pozná, co je hladké,  
chuť mi poví, co je sladké.*

*Čich, ten vždycky vyzvoní,  
když mi něco nevoní.*

*Zrak mi slouží ke koukání  
a sluch zase k poslouchání.*

#### **Hry na procvičení smyslů**

Chuť – poznávání jídla chutí

co je kyselé, sladké, slané, teplé, studené

Hmat – poznat kamaráda hmatem

co je v krabičce – rozlišovat předměty hmatem

Sluch – poznat kamaráda podle hlasu

Čich – poznávání vůní, koření

Zrak – hledání rozdílů na obrázcích

hra na slepce – vyzkoušet si chůzi se zavázanýma očima

#### **Pohybové hry**

Kuba řekl - reakce na změny podle slovní instrukce

Hlava-ramena-kolena-palce

Slepá bába


## ŠNEČCI

### Najdi plyšáka

Jedna osoba zůstane v místnosti a plyšáka někam ukryje, plyšák musí být schován tak, aby z nějakého pohledu byl vidět aniž by bylo třeba cokoli odkrývat. Když je plyšák ukryt, ostatní vejdou do místnosti a hledají jej. Kdo ho najde, nedá to nijak najevo a v klidu usedne a nadále se baví jen sledováním ostatních. Kdo stojí jako poslední, je označen za slepuchu.

Rozvoj hrubé motoriky, ovládání těla v pohybu – procvičování jednotlivých partií těla, pohotová reakce na zvukový nebo světelný signál

1. zdokonalovat prolézání „tunelem“ plížením v podporu dřepmo
2. učit správnému provedení lezení po „třech“
3. hod na cíl oběma rukama horním obloukem
4. učit nadhodit a chytit lehké náčiní
5. klouzání po šikmé ploše



ŠNEČCI



Vyber správné předměty, které patří do lékárničky.

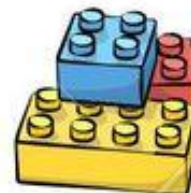
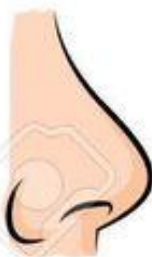


POŽÁRY - pracovní list č. 5

Vyrobena v rámci projektu  
„Čiňte svůj svět, čiňte svůj život“  
[www.zachrannykruh.cz](http://www.zachrannykruh.cz)

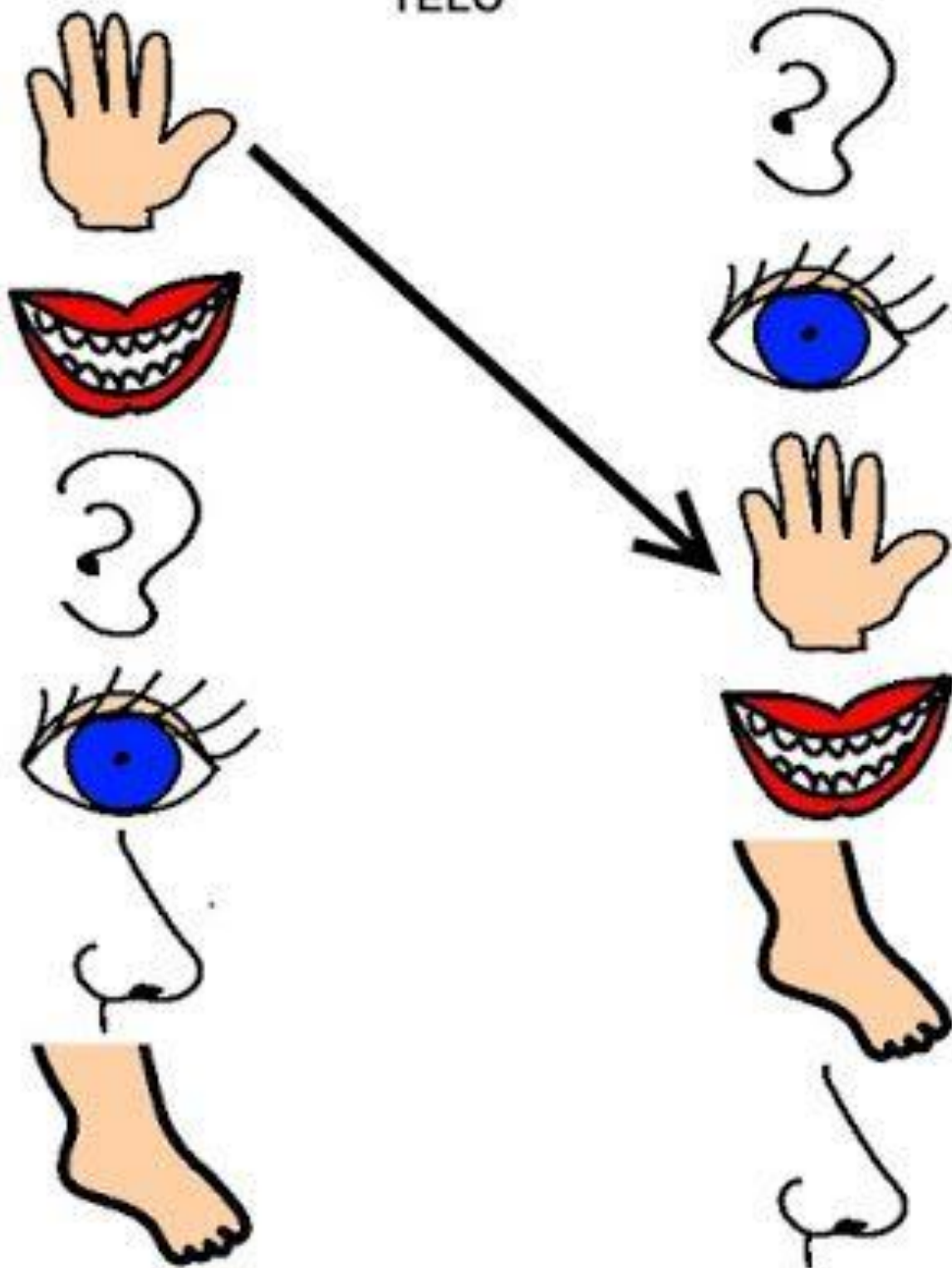
# The Five Senses.

Match the pictures to the correct senses.




Name.....

TĚLO



MOJE TELO - PUZZLE

Poskladaj obrázok a vymenuj časti tela.



Vyfarbi obrázok, rozstrihaj na štvorce a poskladaj si puzzle.






Úloha 5-4-chlapec

MOJE TELO - PUZZLE



Poskladaj obrázok a vymenuj časti tela.



Vyfarbi obrázok, rozstrihaj na štvorce a poskladaj si puzzle.

